

**AFIRMAR ABRIL E 35 ANOS DO SNS**

**POR UM SNS UNIVERSAL E  
SUSTENTÁVEL**

M. Augusta Sousa  
Coimbra, 2 Abril 2014

## FACTORES QUE INFLUENCIAM O ACESSO AOS CUIDADOS DE SAÚDE

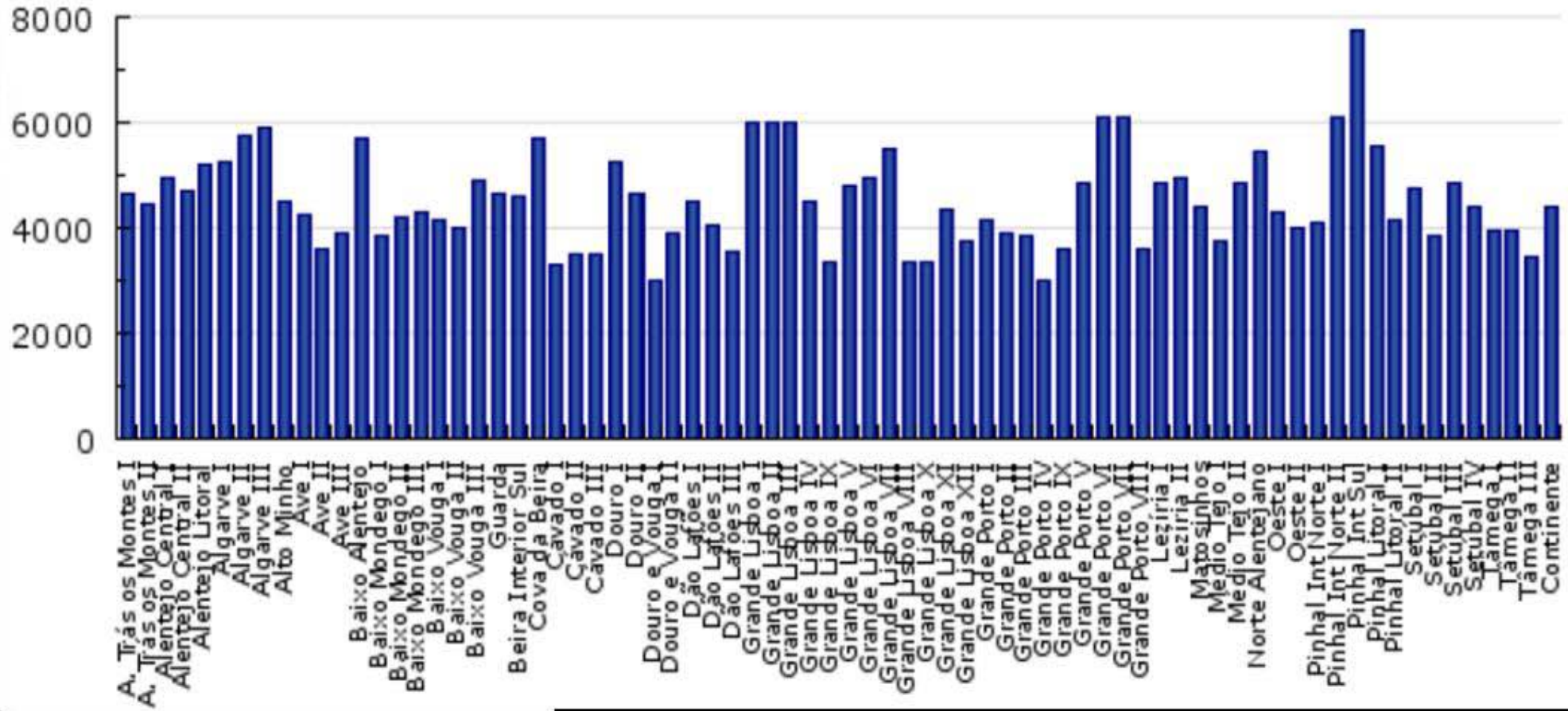
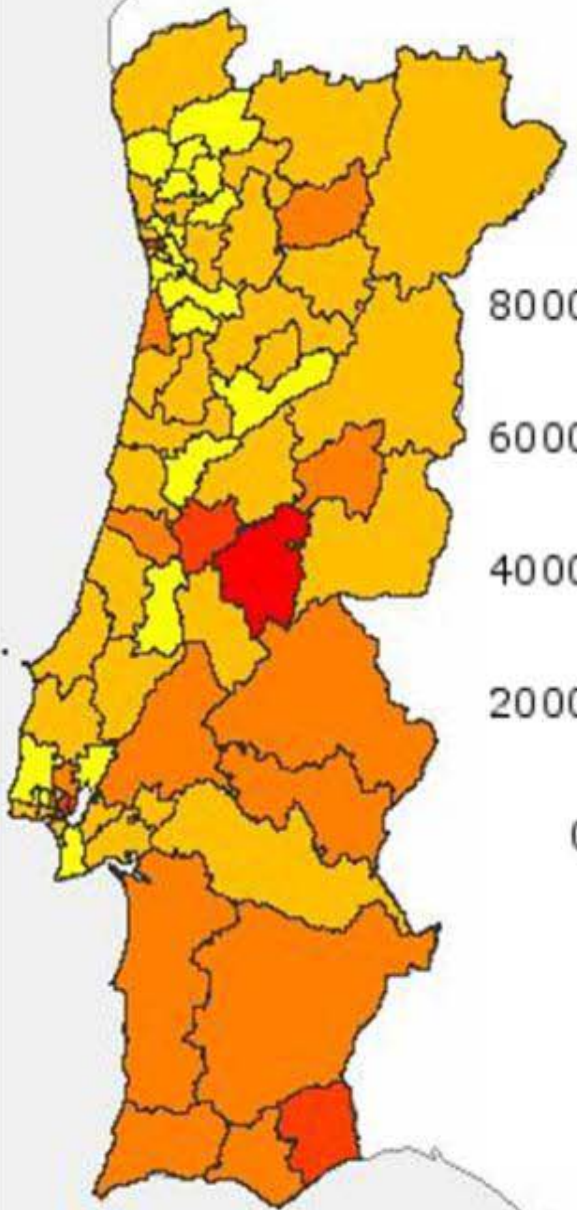
### Do lado da procura

...a idade, o estatuto socioeconómico, experiências passadas com cuidados de saúde, percepções sobre os benefícios e qualidade dos cuidados, e o nível de literacia afectam as decisões para procurar cuidados

### Do lado da oferta

, o desenho do sistema de saúde, a sua cobertura e disponibilidade de pacotes de cuidados, o volume e distribuição de recursos humanos, listas de espera, padrões de referenciação, sistemas de agendamento, continuidade de cuidados, e a qualidade dos cuidados afectam a acessibilidade.

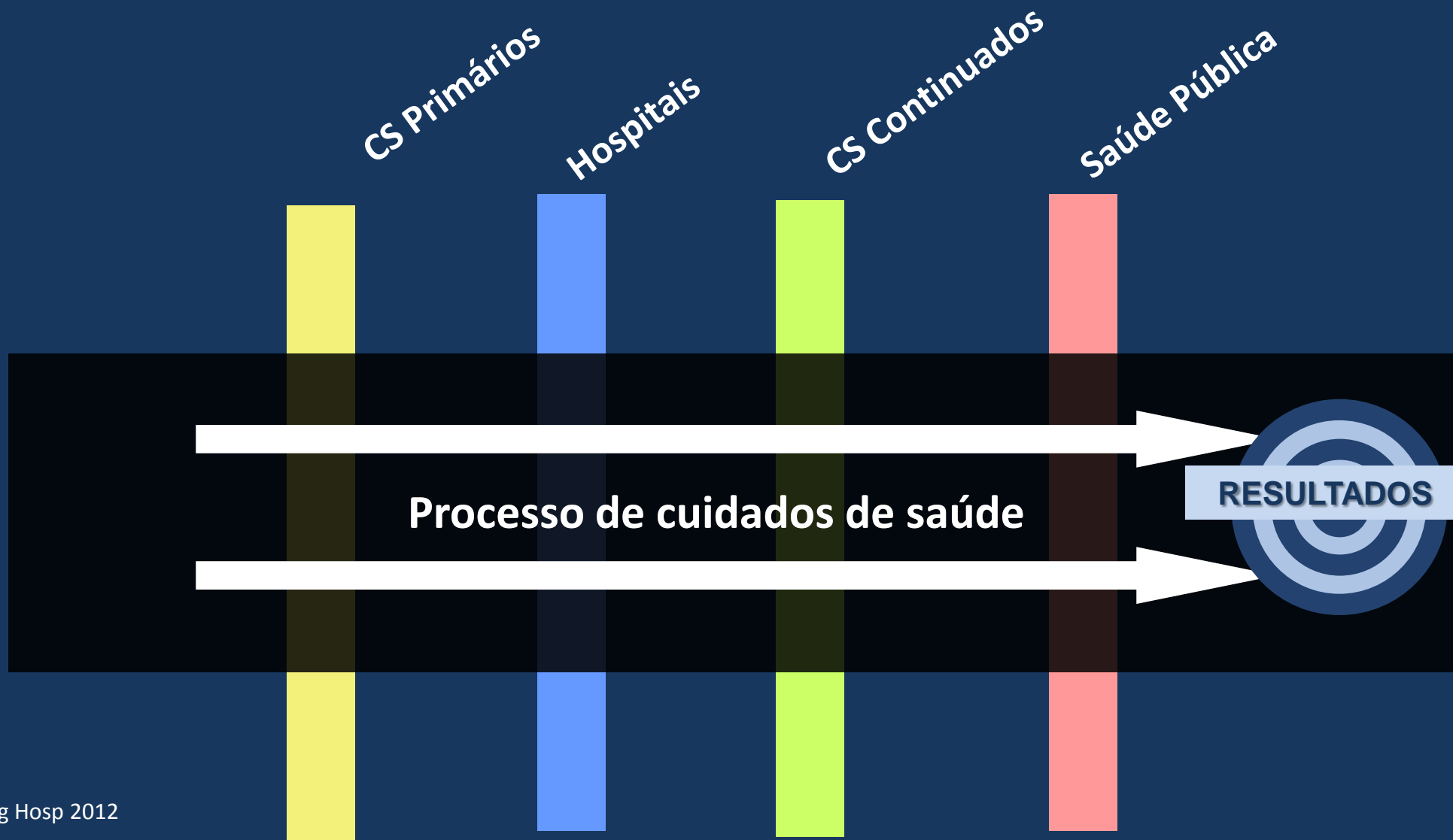
# TX. ANOS DE VIDA POTENCIALMENTE PERDIDOS POR 100.000 HABITANTES



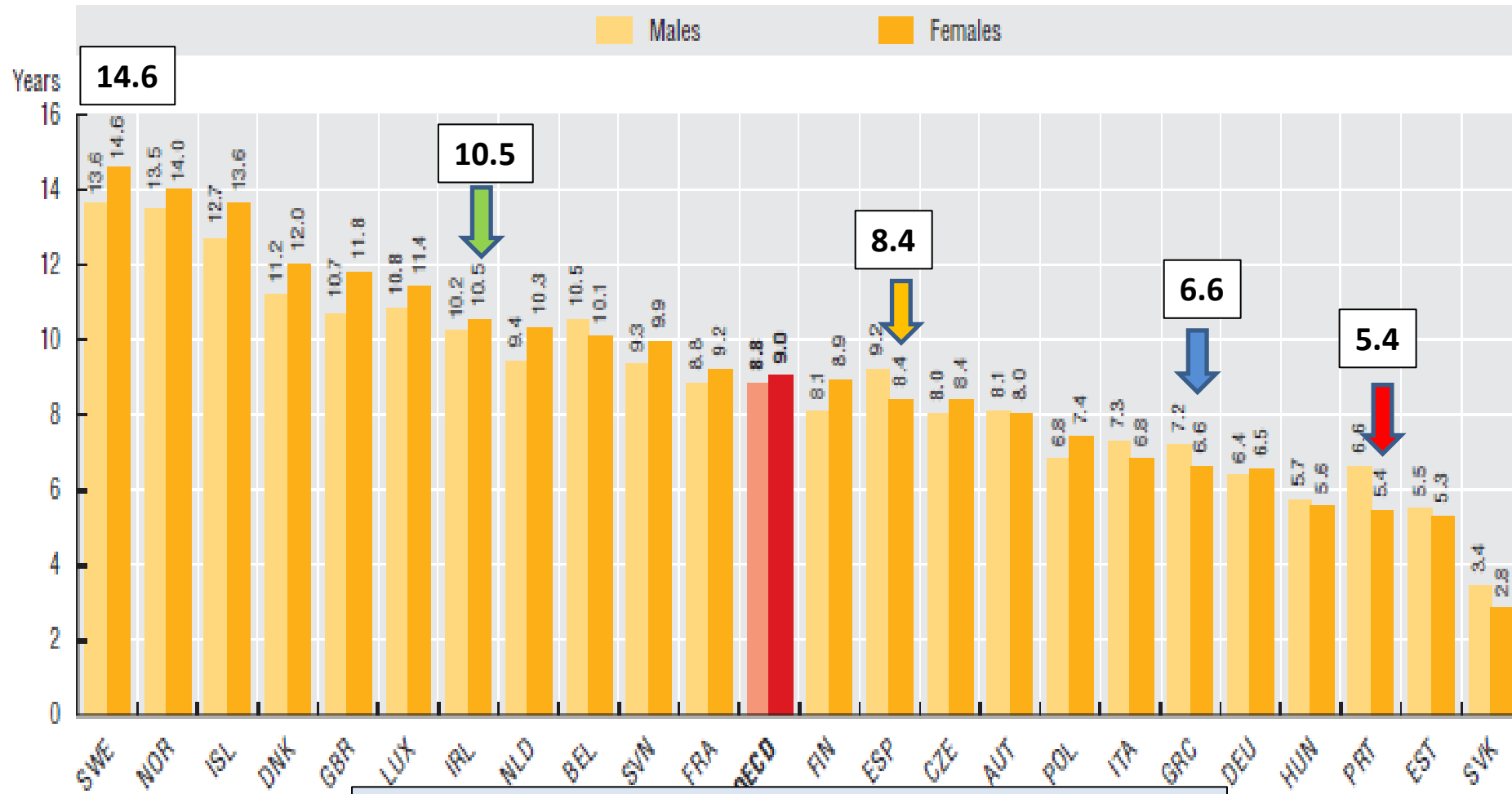
# AGRUPAMENTOS DE CENTROS DE SAÚDE (ACES)

0 41 82 123 km

# Das organizações de saúde Aos processos de cuidados



### 8.1.2 Healthy life years at age 65, European countries, 2009



Anos de vida saudável após os 65 anos

Source: European Health and Life Expectancy Survey 2009

## EVOLUÇÃO DO Nº DE PROFISSIONAIS NO SNS

	Hospitais	C. Saúde	ULS's	
2009	90.007	25.885	9.960	125.852
2010	89.733	24.581	11.213	126.161
2011	87.347	24.307	12.121	123.775
2012	85.820	23296	12.783	121.899
<b>Dif 2009/2012</b>	<b>(-) 4.187</b>	<b>(-) 2.589</b>	<b>(+) 2.823</b>	<b>(-) 3.953</b>

## SINTESE DOS RH'S DO MS - (Balanços Sociais - ACSS)

	MED	ENF	TSS	TDT	DIR	TS	AT	AO	SUB - TOT	DIV	TOTAL
<b>2008</b>	25106	39561	1913	7900	105	3144	18933	27791	124453	2125	126578
<b>2009</b>	23216	39951	1889	7834	1060	3479	18794	29542	125765	4825	130590
<b>2010</b>	25939	40417	1822	8121	1055	3766	18378	28968	128466	1790	130256
<b>2011</b>	26136	40283	1781	7999	931	3766	17772	28063	126731	1795	128526
<b>2012</b>	26359	39698	1786	7982	774	3931	17279	27130	124939	1665	126604
<b>Dif 2008-2012</b>	1253	137	-127	82	669	787	-1654	-661	486	-460	26
%	0,050	0,003	-0,066	0,010	6,37	0,25	-0,087	-0,024	0,004	-0,216	0,000

**Fonte:** ACSS - Balanços sociais 2008, 2009, 2010, 2011 e 2012

**LEGENDA:** MED - Médicos; ENF - Enfermeiros; TSS - Tec. Sup. De Saúde; TDT - Tec. Diag. Terapêutica; DIR - Dirigentes

TS - Tec. Superiores; AS - Assist. Técnico ; AO - Assist. Operacionais

## VINCULOS LABORAIS

	Hospitais		C. de Saúde		ULS's	
	CTFP	CTI	CTFP	CTI	CTFP	CTI
2010	58,46	38,1	99,18	0,46	64,13	34,2
2011	56,5	40,56	98,92	0,76	63,20	35,06
2012	55,59	41,5	98,55	1,07	62,46	35,81



(ii)

# \$ = Situação remuneratória

	Hospitais		C. de Saúde		ULS's	
	Tx Prom Carreira %	Tx Alterção pos. Rem %	Tx Prom Carreira %	Tx Alterção pos. Rem %	Tx Prom Carreira %	Tx Alterção pos. Rem %
2010	1,39	0,97	0,80	0,79	1,96	0,57
2011	0,34	0,27	0,008	0,00	0,69	0,32
2012	0,00	0,00	0,00	0,00	0,00	0,00

Valor	Nº Total	%
Até 500 €	7.774	6,3
De 501 a 1000 €	34.887	28,1
De 1001 a 1250 €	26.265	21,21
<b>Sub-total</b>	<b>68.926</b>	<b>55,61</b>
De 1251 a 1500 €	15.121	12,2
<b>Sub-total</b>	<b>84.047</b>	<b>67,81</b>
De 1501 a 1750	8.143	6,6
De 1751 a 2000	9.350	7,5
De 2001 a 2250	4.104	3,3
<b>TOTAL</b>	<b>105.640</b>	<b>85,21</b>

Fonte: ACSS – BS

**Portadores de  
qualificação superior** **79.028** **62,4**

## POR UM SNS UNIVERSAL E SUSTENTÁVEL...

- DIMINUIR AS DESIGUALDADES EM SAÚDE
- DISTRIBUIÇÃO EQUILIBRADA DOS RECURSOS
- REORGANIZAÇÃO DA OFERTA COM REFORÇO DA PROXIMIDADE – CSP/CCI
- DA VERTICALIDADE DAS ORGANIZAÇÕES À GESTÃO DO PROCESSO DE CUIDADOS
- DA ORGANIZAÇÃO DE TRABALHO PARCELAR À ORGANIZAÇÃO E RESPONSABILIZAÇÃO EM EQUIPA MULTIPROFISSIONAL COM BASE NOS RESULTADOS POTENCIANDO AS VÁRIAS COMPETÊNCIAS PROFISSIONAIS

**...PROFISSIONAIS MOTIVADOS E LIDERANÇAS POR COMPETÊNCIA**

***OBRIGADA***

Maria Augusta Sousa

maprs2247@gmail.com